



TECNICA ASERRADEROS Y MAQUINARIA EMBALAJE, S.A.

C/. Uritiasolo, 13 Pab. B - 01006 VITORIA GASTEIZ
 Tfno. 34.945.139243 - Fax 34.945.138851
 E-mail: tayme@sea.es Web: http://www.sea.es/tayme

Razón social
 Domicilio
 Localidad
 Persona de contacto Teléfono..... Telefax

- CUESTIONARIO -

- 1) Producción media aserrada m³
 2) Horas de trabajo por día
 3) Número de operarios a emplear en el aserradero
 4) Producto terminado más representativo (*Especificar dimensiones terminadas más usuales*):
 Largo _____ mts. Grueso _____ cms. Ancho _____ cms.
 5) Tipo de madera a elaborar ⇒ Especie _____ % _____
 ⇒ Especie _____ % _____
 ⇒ Especie _____ % _____

Dimensiones:

	<u>Largo en metros</u>	<u>Diámetro en cms.</u>
Máximo	_____ (% _____)	_____ (% _____)
Mínimo	_____ (% _____)	_____ (% _____)
Más usual.	_____ (% _____)	_____ (% _____)

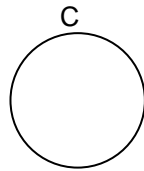
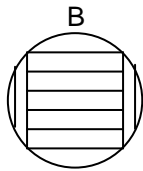
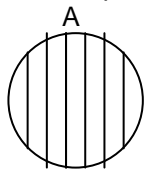
Peso máximo de tronco : _____ Kgs.

- 6) Emplazamiento : ¿ Dispone de local para instalar la maquinaria ?
 (*Indicar lo que proceda*) Sí No *Dimensiones del local:*
 Largo _____ mts. Ancho _____ mts. Alto _____ mts.

- 7) Energía eléctrica: Tensión _____ Voltios Frecuencia _____ Hz.
 8) Otros equipamientos opcionales a ofertar : (*Indicar lo que proceda*)
- | | | | | | |
|----------------------|-----------------------------|-----------------|-----------------------------|----------------|-----------------------------|
| Descortezado | Sí <input type="checkbox"/> | Retestado | Sí <input type="checkbox"/> | Taller afilado | Sí <input type="checkbox"/> |
| | No <input type="checkbox"/> | | No <input type="checkbox"/> | | No <input type="checkbox"/> |
| Aspiración de serrín | Sí <input type="checkbox"/> | Aire comprimido | Sí <input type="checkbox"/> | | Sí <input type="checkbox"/> |
| | No <input type="checkbox"/> | | No <input type="checkbox"/> | | No <input type="checkbox"/> |

- 9) Tipo o forma de aserrado para tronco medio: A B C

Forma



- 10) Otros datos de su interés